



# REUNION DE SECTEURS



*DÉPARTEMENT  
DORDOGNE PÉRIGORD*



# PRESENTATION DU COMITE DIRECTEUR



<https://dordogne-perigord.fff.fr/le-comite-directeur-du-district-de-football-dordogne-perigord/>



**Eric LACOUR**  
Président du district  
Tel : 06 07 53 24 73



**Jonathan BLONDY**  
Vice - président délégué  
Tel : 06 86 07 06 98




**Patrick DEMARET**  
Secrétaire Général  
Tel : 06 68 02 95 69



**Aurore TRIBOULT**  
Trésorière Générale  
Tel : 06 73 09 05 62



**Marie - Line BLAY**  
Vice - présidente  
Tel : 06 65 39 83 62



**Julien BEAUGIER**  
Vice - président  
Tel : 06 50 98 96 03



**Jean - Joël LACOTTE**  
Vice - président  
Tel : 06 82 56 60 60



**Christian RAIGNIER**  
Vice - président  
Tel : 06 31 91 78 22



**Jean - Louis BLOND**  
Secrétaire adjoint  
Tel : 06 88 00 63 38



**Jean - Jacques COMBEAU**  
Trésorier adjoint  
Tel : 06 79 01 76 26



# L'EQUIPE TECHNIQUE DEPARTEMENTALE



## FOOTBALL DE BASE

- Développement et animations des Pratiques
- Catégories U7 à U19 (G. et F.)



**Josselin CHUBILLEAU**

## FOOTBALL D'ELITE

- Plan de Performance Fédéral
- Formation du (de la) joueur(se)



**Bruno DIKOUME**

**REPORT**

**CTD - PPF**

## FORMATION DE CADRES

- Formation des éducateurs
- Certificats Fédéraux et Formations Professionnelles



**Harlem ZAYAR**



# LA COMMISSION TECHNIQUE



**Frédéric ALSER**  
Membre commission



**Kévin BALES**  
Limens JSA



**Olivier BILLON**  
Tréllissac FC



**Grégory CARIO**  
Limens JSA



**Cédric REBIERE**  
C.A Ribéracois



**Paul CHARRON**  
Tréllissac FC



**Gilles THOMAS**  
Président  
S.A Champagnacoise



**Aubin SOLER**  
A.S Nontron



**Guillaume FAYNEL**  
F.C Marmande 47



**Josselin CHUBILLEAU**  
CTD-DAP 24



**Julien LACOUR**  
E.T S Boulazac



**Mathieu DE MATOS**  
E.T S Boulazac



**Yannick BEAU**  
Tréllissac FC



# ORGANISATION DE LA COMMISSION DU FOOTBALL EDUCATIF




Président Commission  
Football Educatif  
**Daniel FAURE**

Membre de la Commission  
*CATEGORIE U11 / U13*  
**Kévin BALES**



Membre de la Commission  
*CATEGORIE U11 / U13*  
**Alain THOMASSON**



Membre de la Commission  
*CATEGORIE U7 / U9*  
**Marie-France FERNANDEZ**



Conseiller Technique  
D.A.P  
**JOSSELIN CHUBILLEAU**



## CATEGORIE U6-U7

- ❖ 12 plateaux ( 10 plateaux + rentrée du foot + JND) sur la saison.

## CATEGORIE U8-U9

- ❖ 12 plateaux (10 plateaux + rentrée du foot + JND sur la saison.



Plateaux en alternance par catégorie  
Après les 3 premières dates

*(sauf secteur Sarlat)*

**Horaires des plateaux : rendez-vous des équipes à  
13H30. Début des rencontres 14H00**



**DISTRICT Dordogne Périgord**  
**FEUILLE DE PLATEAU U6-U7** Saison 2020-2021

DATE :  
\_\_\_\_\_

CLUB D'ACCUEIL :  
\_\_\_\_\_

LIEU :  
\_\_\_\_\_

HORAIRE :  
Début : \_\_\_\_\_ Fin : \_\_\_\_\_

Responsable(s) du Plateau : \_\_\_\_\_ Secteur : \_\_\_\_\_

	CLUBS	Nombre Equipes		Nombre de participants			Responsables présents sur le plateau
		Prévues	Présentes	Joueurs	Joueuses	Encadrants	NOM - Prénom
1							
2							
3							
4							
5							
6							
7							
8							
9							
10							
11							
12							
13							
14							
15							
16							

Renvoyer la feuille même si annulation

TOTAL : \_\_\_\_\_

Clubs Absents : \_\_\_\_\_

Observations diverses : (ex : Joueur blessé ; NOM Prénom et N° de licence ; Problème rencontré avant, pendant ou après le plateau, etc.)

\_\_\_\_\_

Feuille de plateau à retourner obligatoirement par mail le Mardi suivant au plus tard :

[secretariat@dordogne-perigord.fff.fr](mailto:secretariat@dordogne-perigord.fff.fr)



**DISTRICT DORDOGNE-PERIGORD**  
**FEUILLE DE PRESENCE U6-U7**

DATE : \_\_\_\_\_

CLUB : \_\_\_\_\_

	N° DE LICENCE	NOM	PRENOM	PRESENT	ABSENT
1					
2					
3					
4					
5					
6					
7					
8					
9					
10					
11					
12					
13					
14					
15					
16					
17					
18					
19					
20					
21					
22					
23					
24					
25					
26					
27					
28					
29					
30					
31					
32					
33					
34					
35					
R					<small>Signature</small>



# Fonctionnement Administratif

- **SITE ADMINISTRATIF À**
- 1 adresse mail unique pour les **catégories U7-U9-U11** :

[secretariat@dordogne-perigord.fff.fr](mailto:secretariat@dordogne-perigord.fff.fr)

**Retour obligatoire des feuilles de plateaux transmises par mail le mardi au plus tard** sous format numérique.



Lors de l'envoi bien préciser **le secteur**, **la date** et **le club d'accueil**.





LIGUE DE FOOTBALL  
NOUVELLE-AQUITAINE

# LA PRATIQUE U9



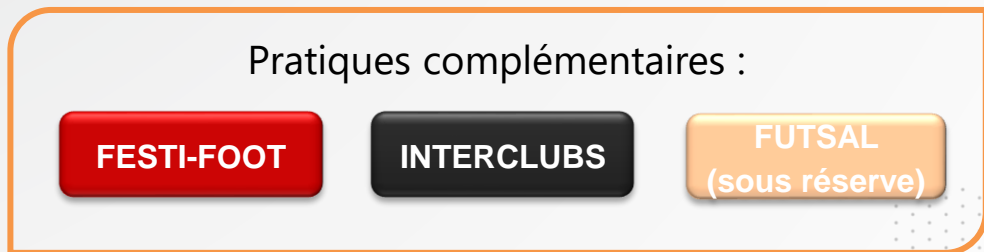
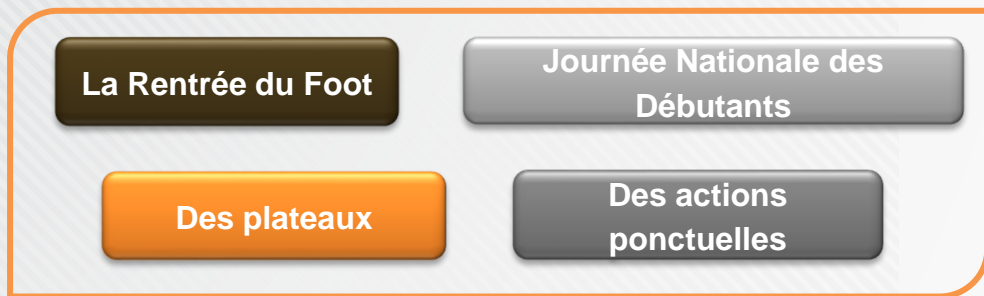
**LIGUE DE FOOTBALL NOUVELLE AQUITAINE**  
**SAISON 2020 - 2021**





# L'ORGANISATION DE LA SAISON

L'ENSEMBLE DES 12 DISTRICTS DE LA LFNA vous propose des pratiques adaptées à chaque catégorie avec une saison en U9 qui s'articule autour de plusieurs animations :





# LES CONDITIONS ET FORMES DE PRATIQUE











ORGANISATION	U8 – U9
Licenciés (es)	<ul style="list-style-type: none"> <li>• U8 + U9 + 3 U7 max</li> <li>• U8F + U9F + U10F + 3 U7 max</li> </ul>
Pratique	5 contre 5 (avec gardien)
Nombre de remplaçants(es)	2 au maximum
Dimension Terrains	40 m x 30 m (Tolérance : Longueur 35 à 40m / Largeur : 25 à 30m)
Dimension Buts	4 m x 1m50
Zone Gardien de But protégée	Zone à <b><u>8 mètres</u></b>
Temps de Jeu	4 x 10 min de match + 1 x 10 min de JEU


ORGANISATION	U8 – U9
Temps de Jeu par enfant	Tendre vers 100%
Touche	<b>Au pied sur passe au sol ou en conduite.</b> Adversaires à 4m. Ballon arrêté sur la ligne : Interdiction à l'enfant qui fait la touche de marquer directement, sauf après une conduite de balle.
Arbitrage	Arbitrage éducatif à l'extérieur du terrain
Organisation	<ul style="list-style-type: none"> <li>• 12 journées (d'octobre à mi-juin)</li> <li>• Plateaux de 8 équipes</li> <li>• <b>Rencontres + 1 JEU</b> : jeu réduit (3c3) ou jeu pré-sportif ou atelier technique.</li> <li>• Possibilité d'organiser des plateaux par niveau et/ou par âge</li> </ul>





# L'ACCUEIL DES PLATEAUX

-  Déterminer le responsable du plateau
-  Déterminer la personne responsable de **L'ACCUEIL** des équipes
-  Prévoir le goûter en tenant compte des mesures sanitaires.
-  Prévoir le matériel pour les terrains et les jeux (coupelles, ballons...)
-  Imprimer la feuille de plateau, la feuille de présence ( plusieurs exemplaires)
-  Prévoir des chasubles
  
-  **LAISSEZ-LES JOUER** et faites des équipes en entente plutôt que d'avoir des remplaçants
-  Animer le plateau (rotations entre jeu et matchs) en veillant à laisser l'aire de jeu libre pour les enfants et les éducateurs et **demander aux spectateurs de rester derrière les mains courantes**
-  **DANS L'ATELIER « JEU », DÈS QUE LE CONTENU LE PERMET, LE MAINTIEN DE LA DISTANCIATION PHYSIQUE ENTRE LES JOUEURS DOIT ÊTRE RESPECTÉ.**
-  Effectuer un bilan du plateau avec tous les éducateurs



# EXEMPLE D'UN PLATEAU À 8 ÉQUIPES (VOIR BASIC U9)



DEROULEMENT DU PLATEAU

	Nom de l'équipe	1er temps de jeu	2ème temps de jeu	3ème temps de jeu	4ème temps de jeu	5ème temps de jeu
E1		T4	T1	T1	T2	Jeu
E2		T1	T2	T2	T1	Jeu
E3		T1	Jeu	T3	T2	T1
E4		T3	Jeu	T2	T3	T2
E5		T2	T1	Jeu	T3	T3
E6		T4	T3	Jeu	T1	T3
E7		T3	T2	T3	Jeu	T2
E8		T2	T3	T1	Jeu	T1

1 temps de jeu = 10 minutes

Equipe 1 : .....	Equipe 5 : .....
Equipe 2 : .....	Equipe 6 : .....
Equipe 3 : .....	Equipe 7 : .....
Equipe 4 : .....	Equipe 8 : .....

# INTÉGRATION DES JEUX




Dans chaque plateau du week-end



Exemples dans le Basic U9 ou dans le GIFE

**LE BERET BUT**

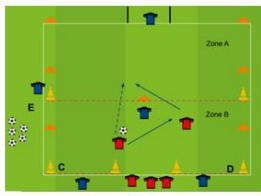


**CONSIGNES :**  
 Dans chaque équipe de « X » joueurs(ses), chacun(e) possède un numéro de 1 à « x ». A l'appel de son numéro, le/la joueur(se) concerné(e) de chaque équipe doit récupérer le ballon envoyé par l'éducateur pour aller marquer dans le but de l'équipe adverse.

**Evolution :**  
 Faire varier les départs de ballon

**CONSIGNES :**  
 2 contre 1  
 Les 2 attaquants (rouges) en zone B cherchent à déstabiliser le joueur Bleu pour aller marquer dans le but en zone A.  
 La zone B se franchit en conduite ou en passe. Le défenseur après récupération relance en C ou en D.


**Buts :**  
 Rouges : 2 pts = accéder en zone A + but marqué  
 Rouges : 1 pt = accéder en zone A + but non marqué  
 Bleus : 2 pts = récupération du ballon + relance en C ou D.



**JEU : 3 CONTRE 3**

**CONSIGNES :**  
 2 équipes de 3 joueurs sans gardiens avec remplaçants.  
 Changement des joueurs toutes les 2 min.

Dimension du terrain : 20 m x 15 m  
 Buts : 3 m



## POURQUOI INTÉGRER DES JEUX ?

ASPECT LUDIQUE

PLAISIR




MOTIVATION

VARIETE


APPRENTISSAGE

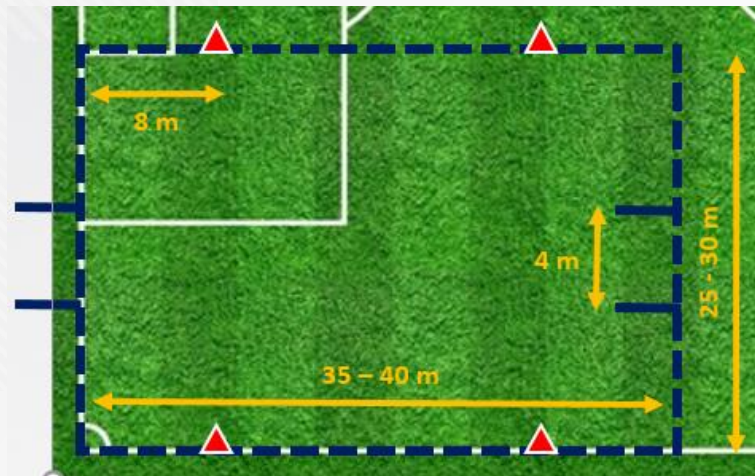
## LES LOIS DU JEU

### LE TERRAIN :

-  Dimensions : 40 x 30 m  
(Tolérance : Longueur 35 à 40m / Largeur : 25 à 30m)
-  Buts de 4m x 1m50 (hauteur du piquet)
-  4 plots placés à **8m** de chaque coin, sur la longueur du terrain, permettent, sans tracé particulier, de déterminer les deux surfaces de réparation

*Remarque : dans cette zone, le gardien de but aura le droit de jouer à la main*

-  Point de penalty à 6m de la ligne de but





## LES LOIS DU JEU

PRATIQUES	U8 – U9
<b>L'ÉQUIPE</b> Licenciés / Licenciées	5 joueurs (garçons ou filles) dont un(e) gardien(ne) de but. <b>Les joueuses U10F sont autorisées à jouer dans la catégorie, ainsi que 3 joueuses U7F maximum par équipe</b>
	Elle peut comporter 1 remplaçant. Le ou (la) remplaçant(e) peut entrer dans le jeu à n'importe quel moment de la partie. Les joueurs remplacés continuent à participer à la rencontre en qualité de remplaçants.

**LORS DU PLATEAU, TOUS LES JOUEURS ET JOUEUSES  
DOIVENT PARTICIPER DE FAÇON ÉGALE  
TENDRE VERS 100% DE TEMPS DE JEU**







# LES LOIS DU JEU

PRATIQUES	U8 – U9
L'équipement	<ul style="list-style-type: none"><li>• <b>Le port des protège-tibias est obligatoire.</b></li><li>• Ballon taille N°3 <b>ou</b> taille N°4</li></ul>
Temps de Jeu	Temps de jeu de <b>50 minutes</b> avec alternance de rencontres et ateliers : <b>4 matches + 1 jeu.</b> <i>(Voir dans le Basic U9 « Suivi des plateaux »)</i>
Touche	Au pied sur <b>passe au sol</b> ou <b>conduite</b> (interdiction à l'enfant qui fait la touche de marquer directement sauf après une conduite de balle)
Coup de pied de réparation « six mètres »	Le ballon est posé au sol à <b>6m</b> et le gardien joue obligatoirement au <b>pied</b> et non avec les mains.



# LES LOIS DU JEU

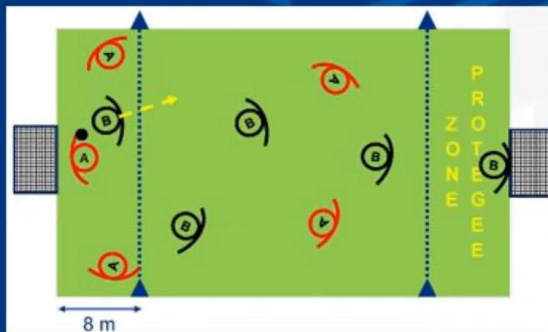
PRATIQUES	U8 – U9
Règles Spécifiques	<p>Les relances du gardien sont <b>à la main ou au sol au pied, pas de volée ou ½ volée.</b></p> <p>Sur passe d'un partenaire, le gardien peut se saisir du ballon avec les mains.</p>
	<ul style="list-style-type: none"><li>• Pas de Hors-Jeu.</li><li>• Tous les coups francs sont directs.</li><li>• Sur un coup d'envoi, coup franc, corner et touche, les joueurs adverses se situent à <b>4m.</b></li></ul>
	<p><b>Relance protégée aux 8m</b> : sur une sortie de but ou quand le gardien de but est en possession du ballon avec les mains, <b>l'adversaire se replace au-delà de la ligne des 8 m. il ne pourra pénétrer dans cette zone que lorsque le ballon sera parvenu dans les pieds d'un partenaire du GB</b></p>



# LA RELANCE PROTÉGÉE



## MODÉLISATION DES PRATIQUES



« RELANCE PROTÉGÉE »

CATÉGORIES U7 & U9



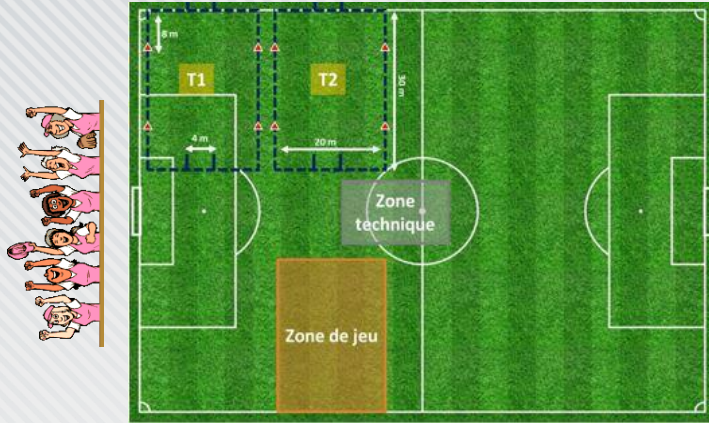


# LES CONDITIONS ET FORMES DE PRATIQUE

ORGANISATION	U6 – U7	ORGANISATION	U6 – U7
Licenciés (es)	<ul style="list-style-type: none"> <li>U6 + U7+ possibilité 2 U8 autorisés par équipe (sous classement)</li> <li>U6F + U7F + U8F</li> </ul>	Temps de Jeu par enfant	<b>Tendre vers 100%</b>
Pratique	4 contre 4 (avec gardien)	Touche	<b>Au pied sur passe au sol ou en conduite.</b> Adversaires à 4m. Ballon arrêté sur la ligne : Interdiction à l'enfant qui fait la touche de marquer directement, sauf après une conduite de balle.
Nombre de remplaçants(es)	1 au maximum	Arbitrage	Arbitrage éducatif à l'extérieur du terrain
Dimension Terrains	30 m x 20 m	Organisation	<ul style="list-style-type: none"> <li>Plateaux d'octobre à mi-juin</li> <li>Plateaux de 8 équipes maximum</li> <li><b>Rencontres + 1 JEU</b> : jeu réduit (2c2) ou jeu pré-sportif ou atelier technique PEF (voir classeur)</li> <li>Possibilité d'organiser des plateaux par niveau et/ou par âge</li> </ul>
Dimension Buts	4 m x 1m50		
Zone Gardien de But protégée	Zone à <b>8 mètres</b>		
Temps de Jeu	3 x 10 min de match + 1 x 10 min de JEU		



# EXEMPLE D'UN PLATEAU À 5 ÉQUIPES (VOIR BASIC U7)



	Nom de l'équipe	1er temps de jeu	2ème temps de jeu	3ème temps de jeu	4ème temps de jeu
E1		T1	T1	T2	T1
E2		T1	T2	T1	Jeu
E3		T2	T1	Jeu	T2
E4		T2	Jeu	T1	T1
E5		Jeu	T2	T2	T2

Equipe 1 : .....	Equipe 5 : .....
Equipe 2 : .....	
Equipe 3 : .....	
Equipe 4 : .....	



# INTÉGRATION DES JEUX

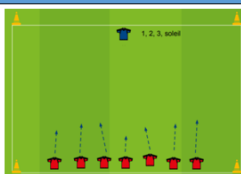


Dans chaque plateau du week-end



Exemples dans le Basic U7 ou dans le GIFE


**1-2-3 SOLEIL**



**CONSIGNES :**  
Un joueur énonce « 1-2-3 soleil » dos à ses partenaires. Au même moment les joueurs partent en courant et doivent s'arrêter lorsque le mot soleil est prononcé. Le premier arrivé au soleil prend la place du compteur. Si le joueur bouge, ce dernier repart sur la ligne de départ.

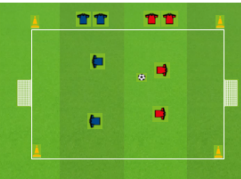
**Evolution :**  
Ajouter un ballon à chaque joueur à la main puis au pied

**LE JEU DES QUILLES**



**CONSIGNES :**  
Au signal de l'éducateur, les joueurs tirent dans leur ballon afin de faire tomber les quilles. Ils récupèrent leur ballon jusqu'à ce que toutes les quilles soient tombées. **OU** L'équipe qui a touché ou qui a fait tomber le plus grand nombre de plots en un temps déterminé a gagné.

**JEU : 2 CONTRE 2**



**CONSIGNES :**  
2 équipes de 2 joueurs sans gardiens avec remplaçants. Changement des joueurs toutes les 2 min.

Dimension du terrain : 20 m x 15 m  
Buts : 3 m

## POURQUOI INTÉGRER DES JEUX ?

ASPECT LUDIQUE

PLAISIR




MOTIVATION

VARIETE


APPRENTISSAGE

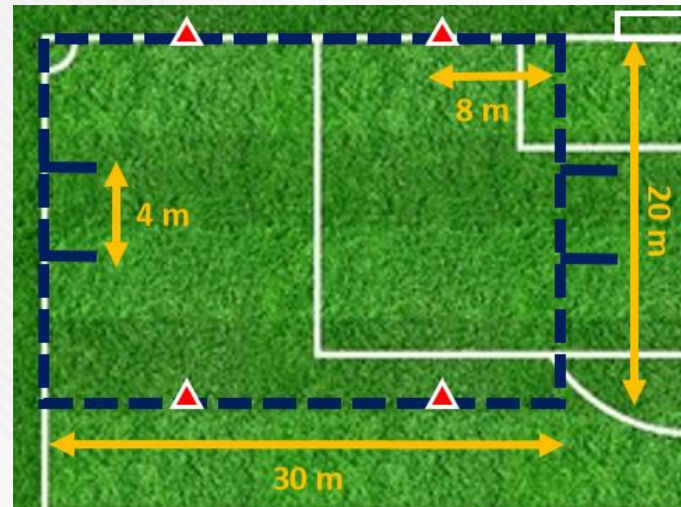
# LES LOIS DU JEU

## LE TERRAIN :

-  Dimensions : 30 x 20 m
-  Buts de 4m x 1m50 (hauteur du piquet)
-  4 plots placés à **8m** de chaque coin, sur la longueur du terrain, permettent, sans tracé particulier, de déterminer les deux surfaces de réparation

*Remarque : dans cette zone, le gardien de but aura le droit de jouer à la main*

-  Point de penalty à 6m de la ligne de but



# LES LOIS DU JEU

PRATIQUES	U6 – U7
<p data-bbox="280 529 452 565"><b>L'ÉQUIPE</b></p> <p data-bbox="179 587 554 623">Licenciés / Licenciées</p>	<p data-bbox="681 334 1649 426">4 joueurs (garçons ou filles) dont un(e) gardien(ne) de but. Les joueuses U8F sont autorisées à jouer dans la catégorie.</p> <p data-bbox="681 437 1848 628"><b><i>Possibilité de faire participer 2 joueurs U8 garçons maximum par équipe (seulement pour les enfants qui découvrent la pratique « joueur débutant »... ou bien les enfants nés en fin d'année civile).</i></b></p> <p data-bbox="681 639 1848 811">Elle peut comporter 1 remplaçant(e). Le ou la remplaçant(e) peut entrer dans le jeu à n'importe quel moment de la partie. Les joueurs remplacés continuent à participer à la rencontre en qualité de remplaçants.</p>

**LORS DU PLATEAU, TOUS LES JOUEURS ET JOUEUSES DOIVENT PARTICIPER DE FAÇON ÉGALE TENDRE VERS 100% DE TEMPS DE JEU**



# LES LOIS DU JEU


PRATIQUES	U6 – U7
L'équipement	<ul style="list-style-type: none"><li>• <b>Le port des protège-tibias est obligatoire.</b></li><li>• Ballon taille <b>N°3</b></li></ul>
Temps de Jeu	Temps de jeu de <b>40 minutes</b> avec alternance de rencontres et ateliers : <b>3 matches + 1 jeu.</b> <i>(Voir dans le Basic U7 « Suivi des plateaux »)</i>
Touche	Au pied sur <b>passé au sol</b> ou <b>conduite</b> (interdiction à l'enfant qui fait la touche de marquer directement sauf après une conduite de balle)
Coup de pied de réparation « six mètres »	Le ballon est posé au sol à <b>6m</b> et le gardien joue obligatoirement au <b>pied</b> et non avec les mains.



# LES LOIS DU JEU

PRATIQUES	U6 – U7
Règles Spécifiques	<p>Les relances du gardien sont <b>à la main ou au sol au pied, pas de volée ou 1/2 volée.</b>                      Sur passe d'un partenaire, le gardien peut se saisir du ballon avec les mains.</p>
	<ul style="list-style-type: none"> <li>• Pas de Hors-Jeu.</li> <li>• Tous les coups francs sont directs.</li> <li>• Sur un coup d'envoi, coup franc et touche, les joueurs adverses se situent à 8m.</li> </ul>
	<p><b>Relance protégée à 8m</b> : sur une sortie de but ou quand le gardien de but est en possession du ballon avec les mains, <b>l'adversaire se replace au-delà de la ligne des 8 m. il ne pourra pénétrer dans cette zone que lorsque le ballon sera parvenu dans les pieds d'un partenaire du GB</b></p>

**TACLES INTERDITS**



# PLATEAUX ECOLES DE FOOT FÉMININES 2020/2021

## U8F – U9F – U10F

19 DECEMBRE 2020

LIEUX A DEFINIR

06 FEVRIER 2021

LIEUX A DEFINIR

10 AVRIL 2021

LIEUX A DEFINIR

**EN COURS D'ÉLABORATION**

# DANS QUELLE CATÉGORIE JE PEUX JOUER ?

<https://dordogne-perigord.fff.fr/documents/>



DANS QUELLE(S) EQUIPE(S) JE PEUX JOUER ?														
Compétitions → Catégories d'âge	Compétitions Garçons Jeunes									Compétitions Filles Jeunes				Compétitions → Catégories d'âge
	U7 District	U9 District	U11 District	U13 District et Ligue	U14 Ligue	U15 District et Ligue	U16 Ligue	U17 District et Ligue	U18 District et Ligue	U19 Ligue	U6/U7 District	U8/U10 District	U11/U13 District	
U20 G										OUI en R2 Max. 3/4e				
U19 G										OUI				
U18 G									OUI	OUI				
U17 G								OUI	OUI	OUI (sans 73.1)				OUI
U16 G et F						USF	OUI	USG	USG					OUI
U15 G et F				USF*	USF	OUI	USG	USG (sans 73.1)						OUI
U14 G et F				USF	OUI	OUI	USG							OUI
U13 G et F				OUI	OUI	OUI (sans 73.1) Max. 3/4e						OUI		OUI
U12 G et F			USF	OUI	OUI (sans 73.1) Max. 3/4e							OUI		OUI
U11 G et F			OUI	OUI (sans 73.1) Max. 3/4e								OUI		OUI
U10 G et F		USF	OUI									OUI	2 U20F Max	OUI
U9 G et F		OUI	OUI (sans 73.1) Max. 3/4e									OUI		OUI
U8 G et F	USF et 2 USG Max (***)	OUI									2 USF Max	OUI		OUI
U7 G et F	OUI	OUI (sans 73.1) Max. 3/4e									OUI			OUI
U6 G et F	OUI										OUI			OUI

Max. 3/4e, = 3 joueurs maximum par équipe inscrits sur une feuille de match.

#### Pour INFO

##### Article - 155 Mixité Règlements Généraux FFF

##### 1. Mixité des joueuses

Les joueuses U6 F à U 15 F peuvent évoluer dans les compétitions masculines :

- de leur catégorie d'âge,

- de catégorie d'âge immédiatement inférieure à la leur mais uniquement dans les compétitions de Ligue et de District.

En outre, les joueuses U16 F peuvent évoluer dans les compétitions masculines U15.

##### 2. Mixité des équipes (\*)

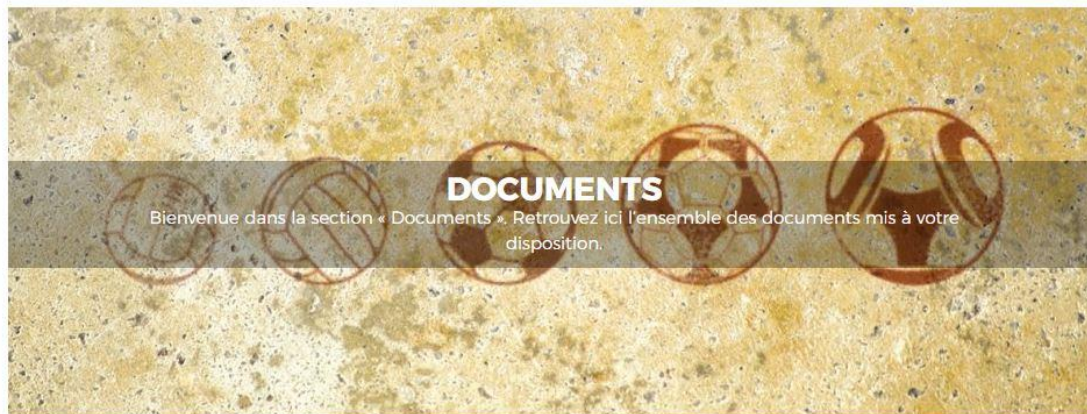
Par ailleurs les équipes féminines U15F peuvent participer à des épreuves régionales ou départementales masculines U13, U14 ou U15, à 11 ou à 8.

(\*\*\*) Circulaire relative à l'évolution du Football d'Animation votée lors de l'Assemblée Générale de la LFA du 9 février 2013  
2 USG maxi par équipe

Article 73.1 RG FFF (surclassement) : "Sur autorisation médicale explicite figurant sur la demande de licence, les joueur(se)s peuvent pratiquer dans la catégorie immédiatement supérieure à celle de leur licence, sauf pour les licenciés U18 qui peuvent pratiquer en Seniors"



**Consulter les plateaux sur le site internet du District de football Dordogne-Périgord :  
« Rubrique Documents – cliquez sur l’onglet « JEUNES »**



# LES MESURES



## ETABLIR UN LISTING DES PARENTS ACCOMPAGNATEURS



Listing à conserver si perception d'un cas après les rencontres



INFORMATIONS COMPLEMENTAIRES DANS « LES BASICS »



**AFFICHE A DEPLOYER  
AUTOUR DES TERRAINS  
AUSSI**

**Ensemble,  
faisons bloc contre le coronavirus**

Respect des gestes protocolaires = Moins de virus



**Dispositions COVID 19**

- Nomination d'un référent **COVID** dans le club
- **Port du masque obligatoire** dans l'enceinte du stade à partir de 11 ans. Les encadrants (éducateurs et dirigeants) doivent porter le masque à l'entraînement et lors des plateaux.
- Ouverture des vestiaires : surveillance et désinfection
- Sanitaires et buvettes dans le respect des consignes hygiénique (gel hydroalcoolique, file d'attente)
- Accueil du public : distanciation physique, port du masque, gestes barrières...

# LE LABEL JEUNES

## LES 5 principes FONDAMENTAUX

1

Renforcement du « Projet Club »



- Développement de la notion de projet au sein des clubs
- Démarche volontariste des clubs
- Label accessible à tous les clubs et groupements de clubs

2

Politique d'accompagnement des clubs



- Outil d'aide à la structuration (outil d'autodiagnostic et d'évaluation)
- Outil de valorisation (label qualité)

# LE LABEL JEUNES

3

Label à 3 niveaux



4

2 types de critères

**INCONTOURNABLES**

dossier « labellisable », oui ou non ?

**CUMULABLES**

Accumulation de points





## PROJET CLUB

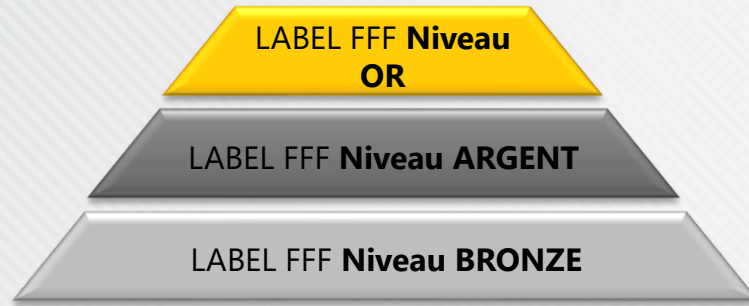
**5**

Validation de 4 projets

*Minimum de points à  
obtenir  
par niveau de label*



# LABEL ÉCOLE FÉMININE DE FOOTBALL



Validation de 4 projets

**CRITERES INCONTOURNABLES**  
dossier « labellisable », oui ou non ?

- ▣ ASSOCIATIF
- ▣ ENCADREMENT et FORMATION
- ▣ EDUCATIF
- ▣ SPORTIF

Minimum de points à obtenir par niveau de label

Nom du Label Tous Type de club Tous Niveau du club Tous Statut Tous

Nom du Label ↓	District	N° Club	Club	Niveau ↓	Type	Statut ↓	Niveau de label	Accompagnateurs	Dernière MAJ ↓	Référent
Label Jeunes	- DISTRICT FOOT DORDOGNE-PERIGORD	563716	BERGERAC PERIGORD F.C.	National	Libre	En création	Elite	Aucun accompagnateur Ligue / District affecté	04/11/2020 à 11:52:40	
Label Jeunes	- DISTRICT FOOT DORDOGNE-PERIGORD	560216	FC COTEAUX PECHARMANT	Régional	Libre	En création	Non éligible	Aucun accompagnateur Ligue / District affecté	03/11/2020 à 08:34:02	
Label Jeunes	- DISTRICT FOOT DORDOGNE-PERIGORD	553247	MONTPON MENESPLET F. C.	Régional	Libre	En création	Non éligible	Aucun accompagnateur Ligue / District affecté	02/11/2020 à 08:35:54	
Label Jeunes	- DISTRICT FOOT DORDOGNE-PERIGORD	580554	E.S. PERIGORD VERT	Régional	Libre	Déposée	Non éligible	Aucun accompagnateur Ligue / District affecté	22/10/2020 à 14:07:33	
Label Ecoles Féminines de Football	- DISTRICT FOOT DORDOGNE-PERIGORD	563716	BERGERAC PERIGORD F.C.	National	Libre	En traitement	Argent	Vanessa JUCE	12/10/2020 à 14:33:39	

Saison en cours

Avancement de la candidature par le club

Statut « Déposé »  
= Visite à organiser

Nb de clubs recensés

13 / 13

Nb éléments par page : 10 1 2



# Recensement des Labels au 5 Novembre 2020

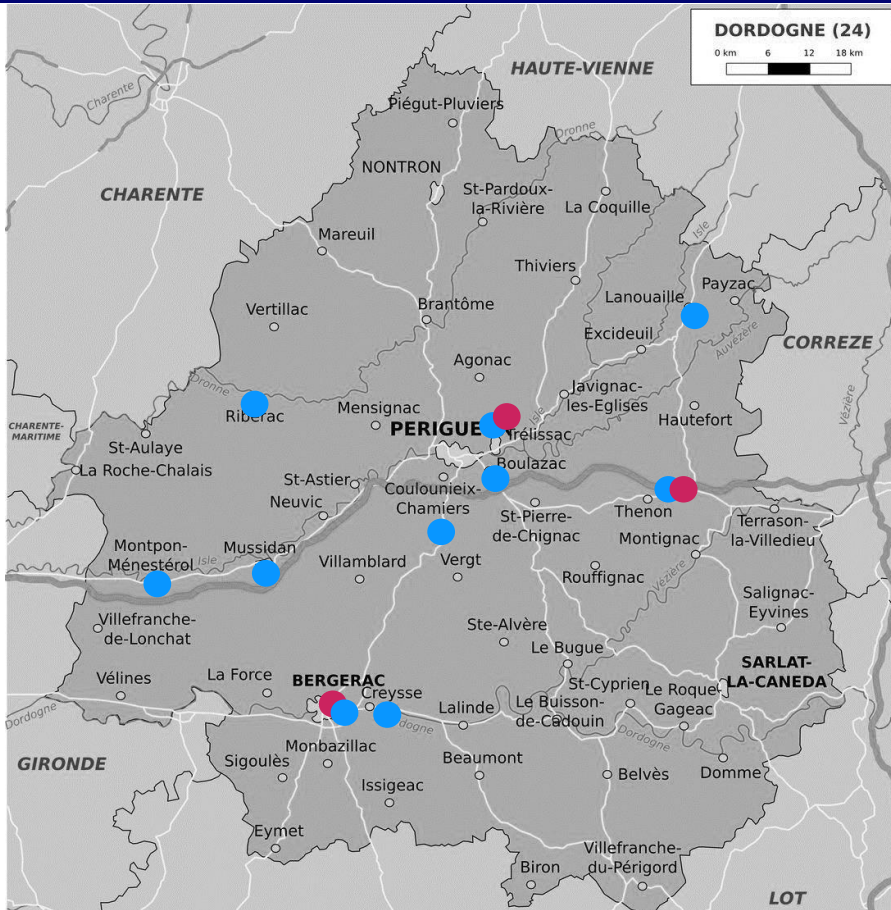
Réunion de secteur – Département 24

## STATUT ACTUEL DES CANDIDATURES AUX LABELS :

En Création

LABELS JEUNES

LABELS EFF



# Recensement des Labels au 11 Octobre 2020

Réunion de secteur – Département 24

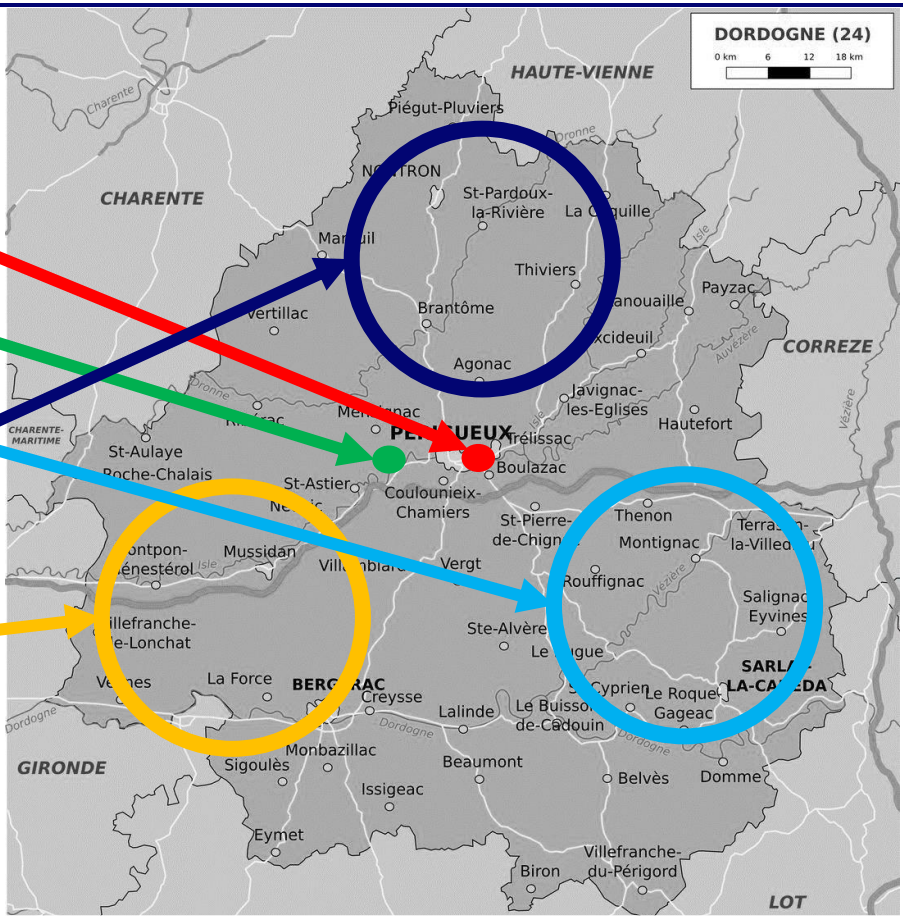
CERTIFICATION

CFF 3

MODULE U15

MODULE U13

MODULES U9 ET U11



# DEPLOIEMENT DE L'ACTIVITE DE FORMATION / SECTEUR

Réunion de secteur – Département 24



SECTEUR  
BERGERAC  
ET  
MUSSIDAN



SECTEUR  
SARLAT



DISTRICT DE  
DORDOGNE  
PERIGORD

MODULE 1,1 5 - 7 / 11 / 2020

MODULE 1,2 15 - 17 / 11 / 2020

MODULE 1,3,1 1 - 5 / 12 / 2020

## FORMATIONS MAINTENUES EN VISIOCONFERENCE

L'aspect théorique uniquement

*L'aspect pratique aura lieu sur la deuxième partie de saison*

FORMATION X 12 HEURES

CFPS DU 26 AU 29 / 10 / 2020

HORAIRES : 6H30 - 12H30 / 14H30 - 18H00

MISE EN SITUATION PEDAGOGIQUE : APRES MIDI

HORAIRES : A DEFINIR / N5 CANDIDATS



# DATES ET LIEUX – FORMATIONS ET CERTIFICATIONS

Réunion de secteur – Département 24



SECTEUR  
BERGERAC  
ET  
MUSSIDAN

MODULE U9.1	6	7	11 / 2020
MODULE U9.2	13	14	11 / 2020
FORMAT 4 X 4 HEURES / MODULE			
MODULE U11.1	20	21	11 / 2020
MODULE U11.2	27	28	11 / 2020
HORAIRE	18H - 22H	9H - 13H	



SECTEUR  
NORD

MODULE U13.1	4	5	12 / 2020
MODULE U13.2	11	12	12 / 2020
FORMAT 4 X 4 HEURES : MODULE U13			
HORAIRE	18H - 22H	9H - 13H	

LES VENDREDIS SOIR – THEORIE EN SALLE

LES SAMEDIS MATIN – MISE EN SITUATION  
PEDAGOGIQUE

MISE EN PLACE DU PLATEAU DE LA CATEGORIE  
( CALENDRIER ADAPTE SI POSSIBLE)

INTEGRATION DE L'ATELIER P.E.F / JEU

RETOUR  
D'EXPERIENCE  
-  
ANALYSE DE  
PRATIQUE



**FORMATIONS – ORGANISATION DES MODULES EN DICONTINU**

Réunion de secteur – Département 24

**INSCRIPTION DES PARTICIPANTS**

« Google form » à renvoyer

**32 JOUEURS – PREMIERS INSCRITS**

**PHASE DEPARTEMENTALE**

2 Poules de 16 – 1<sup>er</sup> de chaque poule

The poster is for 'LA DRAFT EFOOT DE FRANCE'. It features a central image of a computer monitor displaying a football stadium, with a gaming chair in the foreground. The text 'LA DRAFT' is written in large, stylized white letters, with 'EFOOT DE FRANCE' below it. At the top right is the FFF logo with a star and the text 'FRANCE FFF' and 'eFoot' below it. At the bottom, it says 'LE PROCHAIN JOUEUR DE L'ÉQUIPE DE FRANCE... C'EST TOI !' followed by 'REMORTE LA FINALE DE LA DRAFT ET INTÈGRE LE CAMP DE BASE DES CHAMPIONS DU MONDE D'EFOOT' and 'SAISON 2020 - 2021'. There are also logos for 'DISTRICT DE FOOTBALL DORDOGNE PÉRIGORD FFF' and 'LIGUE DE FOOTBALL NOUVELLE-AQUITAINE'.

**QUESTIONNAIRE « GOOGLE FORM » A TRANSFERER AUX LICENCIES DE VOTRE CLUB**

**DEVELOPPEMENT DES NOUVELLES PRATIQUES / E-FOOT**

Réunion de secteur – Département 24







**Alain COUVIDAT**  
Président AEF 24

**LES VALEURS DU FOOTBALL**

- P PLAISIR**
  - Préférer le plaisir ou le beau jeu
  - Vivre avec enthousiasme et générosité son match
  - Partager ses émotions sans aucune exigence particulière
- R RESPECT**
  - Contribuer à la bonne entente au sein de l'équipe
  - Respecter les règles, arbitres, les adversaires
  - Porter les couleurs de l'éducateur ou de l'équipe
- È ENGAGEMENT**
  - Avoir le goût de l'effort et du dépassement de soi
  - Être un entraîneur exemplaire
  - Contribuer à jouer tout le match, même largement blessé
- T TOLÉRANCE**
  - Accepter l'erreur d'un partenaire
  - Accepter l'échec personnel
  - Favoriser l'acceptation de l'erreur collective
- S SOLIDARITÉ**
  - Discerner les situations les plus difficiles
  - Penser avec dans la durée
  - Se consacrer au développement exemplaire



# L'Amicale des Educateurs de Football 24

Réunion de secteur – Département 24

la 1ere semaine de novembre, l'AEF 24 propose de s'inscrire auprès de Guillaume Faynel pour réserver des places au cinéma selon votre lieu de résidence pour un « film documentaire » de l'équipe féminine de Lyon

: [g.faynel@free.fr](mailto:g.faynel@free.fr)



**L'Amicale des Educateurs de Football 24**

Réunion de secteur – Département 24



## LES JOUEUSES

en tournée dans votre réseau Ciné-Passion

Dans le cadre de la 21<sup>ème</sup> édition du Mois du Film Documentaire, qui se tiendra en novembre 2020, le réseau Ciné-Passion en Périgord accueillera la réalisatrice **STÉPHANIE GILLARD**, qui viendra présenter son documentaire "LES JOUEUSES", produit par Rouge International, lors d'une tournée les :

03/11	<b>MONTPON</b>	CINÉMA LE LASCAUX
04/11	<b>BOULAZAC</b>	CINÉMA STUDIO 53
05/11	<b>MONTIGNAC</b>	CINÉMA LE VOX
06/11	<b>THIVIERS</b>	CINÉMA LE CLAIR

### SYNOPSIS

L'équipe féminine de l'Olympique Lyonnais s'est imposée au fil des années comme une des meilleures équipes de football au monde. D'entraînements en compétitions, de titres en victoires, ce film plonge pour la première fois au cœur du quotidien de ces joueuses d'exception. Une invitation à porter un nouveau regard sur le plaisir fait aux femmes dans le sport : un univers où les valeurs de respect et d'ouverture seront les piliers de l'évolution vers l'égalité. DUREE : 87 min

POUR EN SAVOIR PLUS : <https://www.rouge-distribution.com/2020/07/11/des-joueuses.html>



The background is a dark blue field filled with various geometric shapes in lighter shades of blue. These include triangles, trapezoids, and lines, some of which are filled with a fine grid of small dots. The overall effect is a modern, architectural, and abstract pattern.

# MERCI !

AVEZ-VOUS DES QUESTIONS ?